

Tendances de l'enseignement supérieur dans les Maritimes

Volume 16, numéro 2

La promotion de 2012 en 2018

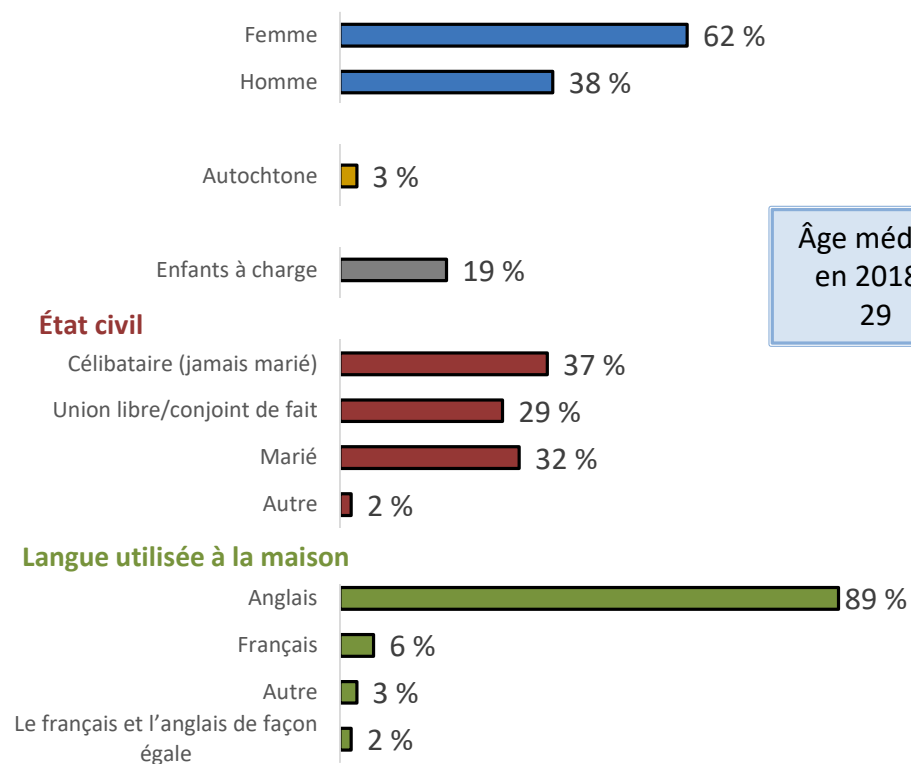
Juin 2019

Profil des titulaires d'un premier grade et les notes méthodologiques

Les titulaires d'un premier grade sont les étudiants qui se sont inscrits à l'université sans avoir effectué au préalable d'autres études postsecondaires et qui ont obtenu leur premier grade en 2012. Comme ces diplômés forment un groupe relativement homogène, étant tous rendus au même stade en 2012 dans leur transition entre les études et le marché du travail, leurs résultats se prêtent bien aux analyses ciblées.


Ils correspondent à un groupe plus traditionnel d'étudiants qui entrent à l'université directement après la fin de leurs études secondaires. Les tableaux ci-dessous montrent la répartition des titulaires d'un premier grade selon la discipline et des catégories démographiques importantes.

Profil démographique des titulaires d'un premier grade de la promotion de 2012, participation au sondage en 2018 (n = 1 901)

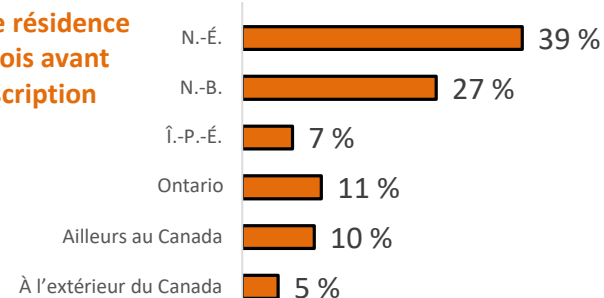


Âge médian en 2018 : 29

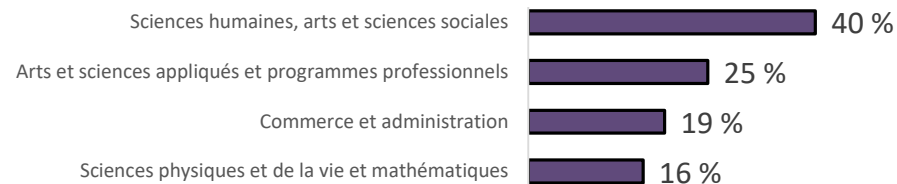
Niveau de scolarité des parents



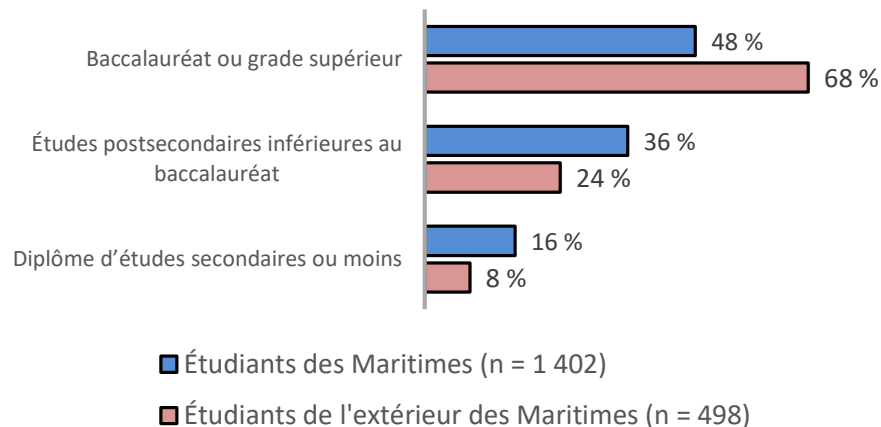
Lieu de résidence 12 mois avant l'inscription



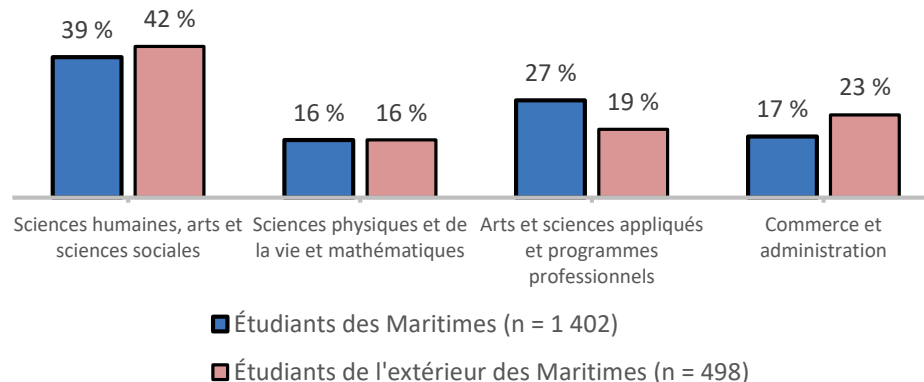
Regroupement de disciplines pour la promotion de 2012



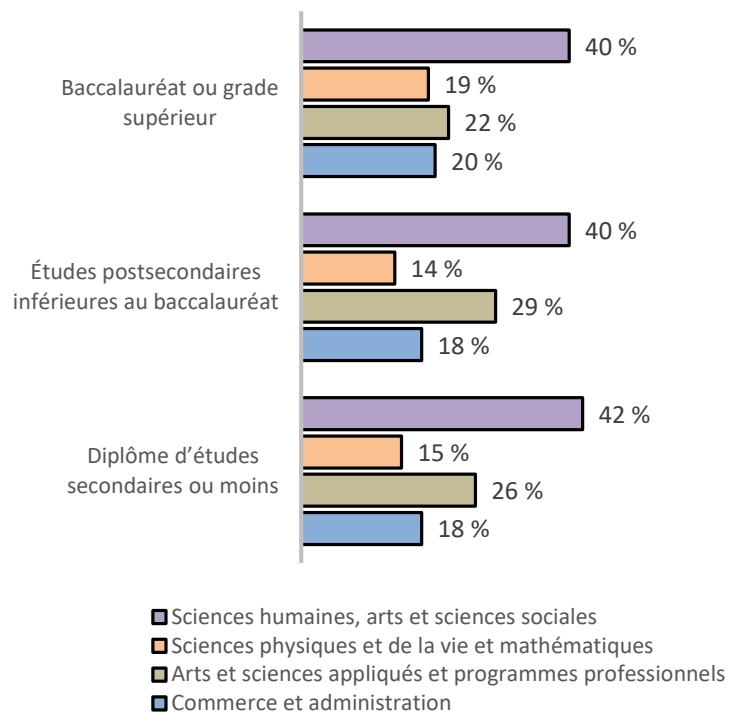
Niveau de scolarité des parents selon le lieu de résidence 12 mois avant l'inscription au programme terminé en 2012



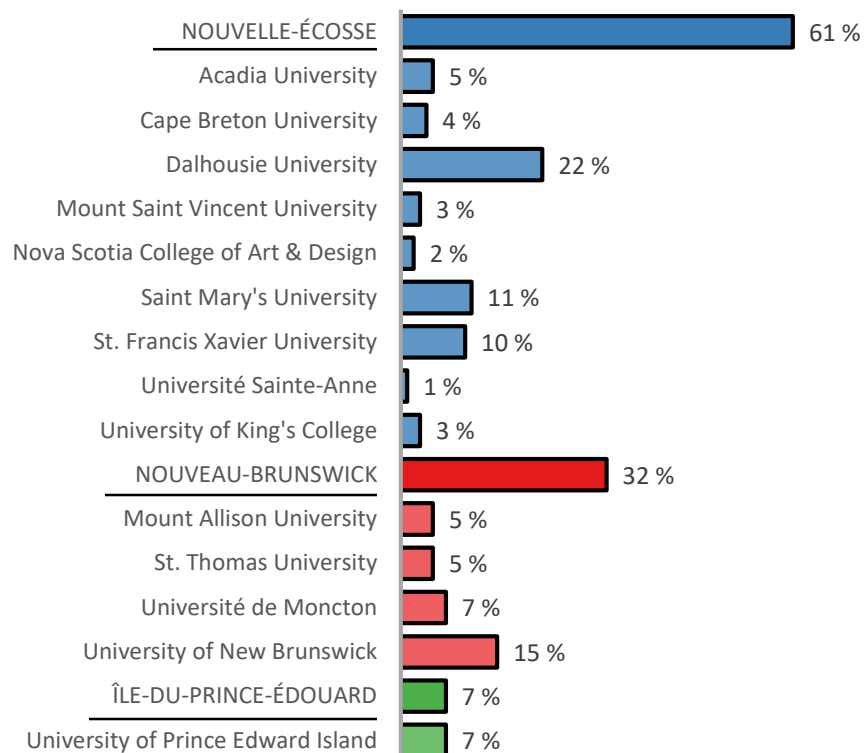
Lien entre la discipline du programme de 2012 et le lieu de résidence 12 mois avant l'inscription au programme terminé en 2012



Niveau de scolarité des parents par discipline pour le programme terminé en 2012



Répartition des titulaires d'un premier grade selon l'université d'obtention du grade et la province où le grade a été décerné



Profil démographique des titulaires d'un premier grade de la promotion de 2012 selon la province d'obtention du diplôme

	Province où le diplôme a été décerné				Province où le diplôme a été décerné				
	Nouvelle-Écosse (n = 1 112)	Nouveau-Brunswick (n = 648)	Île-du-Prince-Édouard (n = 112)	Tous les titulaires d'un premier grade (n = 1 901)	Nouvelle-Écosse (n = 1 112)	Nouveau-Brunswick (n = 648)	Île-du-Prince-Édouard (n = 112)	Tous les titulaires d'un premier grade (n = 1 901)	
Sexe					Regroupement de disciplines pour la promotion de 2012				
Femme	62,9 %	60,9 %	61,9 %	62,2 %	Sciences humaines, arts et sciences sociales	39,0 %	41,6 %	43,0 %	40,1 %
Homme	37,1 %	39,1 %	38,1 %	37,8 %	Arts et sciences appliqués et programmes professionnels	20,8 %	33,3 %	19,2 %	24,8 %
Autochtone					Sciences physiques et de la vie et mathématiques	18,7 %	11,3 %	17,6 %	16,2 %
Première Nation, Métis ou Inuit	3,2 %	2,0 %	0,6 %	2,7 %	Commerce et administration	21,4 %	13,8 %	20,1 %	18,9 %
Enfants à charge?					Niveau de scolarité des parents (diplômés de toutes origines géographiques)				
Oui	15,0 %	26,5 %	16,1 %	18,8 %	Baccalauréat ou grade supérieur	58,2 %	46,7 %	42,1 %	53,4 %
État civil					Études postsecondaires inférieures au baccalauréat	30,0 %	35,8 %	40,3 %	32,6 %
Célibataire (jamais marié)	38,6 %	33,1 %	39,5 %	36,8 %	Diplôme d'études secondaires ou moins	11,8 %	17,5 %	17,6 %	14,0 %
Union libre / conjoint de fait	29,6 %	28,3 %	27,0 %	29,0 %					
Marié	29,9 %	36,7 %	31,0 %	32,3 %					
Autre	2,0 %	1,9 %	2,5 %	1,9 %					
Langue le plus souvent parlée à la maison									
Anglais	94,5 %	76,7 %	97,2 %	88,9 %					
Français	0,7 %	17,1 %	-	6,0 %					
Le français et l'anglais de façon égale	0,9 %	3,4 %	2,2 %	1,8 %					
Autre	3,4 %	2,4 %	0,6 %	2,9 %					
Préfère ne pas répondre	0,5 %	0,3 %	-	0,4 %					
Lieu de résidence 12 mois avant l'inscription au premier baccalauréat									
N.-B.	5,8 %	70,7 %	6,2 %	27,0 %					
N.-É.	57,4 %	12,0 %	5,9 %	39,2 %					
Î.-P.-É.	2,4 %	2,0 %	81,1 %	7,4 %					
Ontario	16,4 %	4,3 %	0,9 %	11,4 %					
Ailleurs au Canada	12,4 %	6,3 %	2,8 %	9,8 %					
À l'extérieur du Canada	5,6 %	4,7 %	3,1 %	5,2 %					
Âge median									
Âge en 2018 (au 31 Dec.)	29	29	29	29					

Répartition des niveaux de scolarité des parents selon la province de résidence avant l'inscription au programme terminé en 2012

	Province de résidence avant l'inscription au programme terminé en 2012			
	Nouvelle-Écosse (n = 711)	Nouveau-Brunswick (n = 539)	Île-du-Prince-Édouard (n = 152)	Tous les titulaires d'un premier grade (n = 1 901)
Niveau de scolarité des parents (diplômés résidant dans la province)				
Baccalauréat ou grade supérieur	52,3 %	44,3 %	42,6 %	53,4 %
Études postsecondaires inférieures au baccalauréat	32,9 %	37,8 %	41,1 %	32,6 %
Diplôme d'études secondaires ou moins	14,8 %	17,9 %	16,3 %	14,0 %

Notes Méthodologiques

Prairie Research Associates (PRA) a mené le sondage auprès de la promotion de 2012 en 2018 au nom de la Commission de l'enseignement supérieur des Provinces maritimes (CESPM). La promotion de 2012 avait également participé au sondage en 2014, deux ans après l'obtention du diplôme. Il est possible d'obtenir de plus amples renseignements au sujet du programme de sondages à l'adresse :

<http://www.cespm.ca/research/graduatefollowupsurveys.aspx>

MODE DE SONDAGE

Les sondages ont été organisés en ligne et par téléphone et étaient offerts en français et en anglais.

AVANT LE SONDAGE

Avant le lancement du sondage, on a envoyé un avis par courriel aux diplômés pour les informer de la tenue du sondage. Quelques jours plus tard, on leur a alors envoyé une invitation à répondre au sondage. Des rappels ont été envoyés aux diplômés qui n'avaient pas encore répondu au sondage à des intervalles d'environ deux à trois semaines. Dans les cas où on ne disposait pas de l'adresse électronique des diplômés, on les a téléphonés.

On a encouragé les établissements à fournir le lien vers le sondage sur le site Web destiné aux anciens et sur les réseaux sociaux (p. ex. : Twitter, Facebook, LinkedIn). Tous les établissements ont eu au moins une interaction au moyen des réseaux sociaux.

SONDAGE SUR LE TERRAIN

Le sondage a été mené du 10 septembre au 6 décembre 2018. L'échantillon total de 2 630 répondants représente 25,3 % de toute la population de baccalauréat de la promotion 2012 dans les 14 universités des Maritimes, soit 10 386. La marge d'erreur du sondage est de $\pm 1,9$ point de pourcentage (p.p.), 19 fois sur 20.

L'échantillon total des détenteurs d'un premier diplôme est de 1 901 avec une marge d'erreur de $\pm 2,2$ p.p., 19 fois sur 20. Toutes les statistiques présentées ont été générées à partir de données pondérées; les données ont été pondérées afin de rendre compte de la répartition de la population selon l'université d'obtention du diplôme et le sexe.

DÉFINITIONS

Détenteurs d'un premier grade

Les détenteurs d'un premier grade sont les diplômés qui ont terminé un baccalauréat et qui n'avaient qu'un diplôme d'études secondaires lorsqu'ils se sont inscrits au programme de baccalauréat. Pour les détenteurs d'un premier grade, le diplôme obtenu en 2012 constituait le point de départ de leurs études postsecondaires. Les analyses fondées sur ce groupe fournissent un tableau plus clair des résultats et des transitions des diplômés des universités des Maritimes depuis le début de leur parcours pédagogique au niveau postsecondaire.

Regroupement de disciplines

Les principaux domaines d'études sont regroupés dans quatre catégories ou groupes aux fins d'analyse : 1) commerce et administration; 2) arts et sciences appliqués et programmes professionnels; 3) sciences physiques et de la vie et mathématiques; 4) lettres et sciences humaines, arts et sciences sociales. La liste des principaux champs d'études de chaque regroupement de disciplines se trouve à l'adresse :

<http://www.cespm.ca/media/84665/DisciplineClustersCIP.pdf>

Niveau de scolarité des parents

Le niveau de scolarité des parents a été divisé en trois catégories :

- diplôme d'études secondaires ou moins;
- études postsecondaires inférieures au baccalauréat (comprend les certificats ou les diplômes d'études professionnelles, de collèges communautaires ou d'écoles hospitalières, les certificats ou diplômes universitaires inférieurs au baccalauréat ou les études universitaires n'ayant pas mené à un diplôme);
- baccalauréat ou grade supérieur (comprend le baccalauréat, le premier grade professionnel, la maîtrise, le doctorat et les certificats ou diplômes de cycle supérieur).

Ces catégories combinent le niveau de scolarité le plus élevé de les parents / tuteurs. La catégorie est attribuée en fonction du niveau de scolarité le plus élevé des deux parents/tuteurs. L'analyse exclut les diplômés qui ne connaissaient pas le niveau de scolarité le plus élevé de l'un ou l'autre des parents/tuteurs ou qui ont refusé de le communiquer.

Pour de plus amples renseignements, veuillez communiquer avec :

Commission de l'enseignement supérieur des Provinces maritimes C.P. 6000, 82, rue Westmorland bureau 401, Fredericton (N.-B.) E3B 5H1
Téléphone : (506) 453-2844 Télécopieur (506) 453-2106 Courriel : cespm@cespm.ca Site Web : www.cespm.ca