

TENDANCES

DE L'ENSEIGNEMENT SUPÉRIEUR DANS LES MARITIMES

Volume 18, numéro 2

Mars 2021

Les inscriptions dans les universités pendant la pandémie de COVID-19

Introduction

Au cours du printemps et de l'été 2020, l'incertitude était grande quant à l'impact de la pandémie de COVID-19 sur les inscriptions universitaires dans les Maritimes. En août, de nombreuses universités des Maritimes avaient annoncé le passage à la prestation de programmes en ligne. On ne savait pas si les étudiants iraient à l'université si la plupart ou la totalité de leurs cours étaient en ligne. Les nouveaux étudiants en provenance directe du secondaire retarderaient-ils leurs études et prendraient-ils une année sabbatique? Réciproquement, certains jeunes décideraient-ils de commencer ou de poursuivre leurs études postsecondaires parce que les perspectives d'emploi étaient limitées?

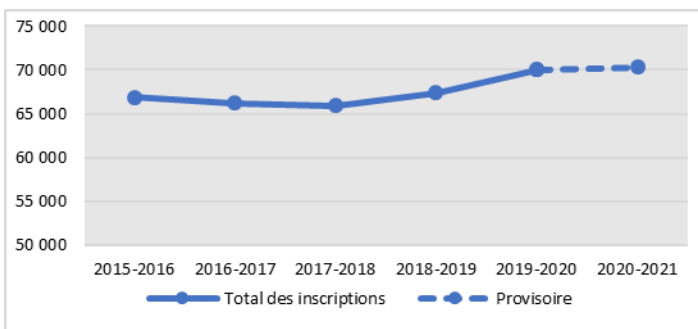
La croissance des inscriptions ces dernières années est principalement due à l'augmentation du nombre d'étudiants internationaux. En 2019-2020, les étudiants internationaux représentaient près de 20 % des inscriptions universitaires dans les Maritimes. Les universités craignaient que les interdictions mondiales de voyager et les retards dans la délivrance des visas d'étudiant n'aient un impact significatif sur l'inscription des étudiants internationaux.

Pour aider à répondre à ces questions, la Commission a mené une collecte spéciale de données sur les inscriptions dans les universités des Maritimes en décembre 2020 afin d'évaluer l'impact de COVID-19 sur les inscriptions en 2020-2021. La collecte et les analyses ont porté sur l'origine des étudiants afin de comprendre l'impact de la pandémie sur les groupes suivants : Canadiens de l'Atlantique, étudiants internationaux et Canadiens du reste du Canada.

Les inscriptions à l'université restent stables.

Les statistiques provisoires montrent qu'en 2020-2021, 70 331 étudiants étaient inscrits dans les universités des Maritimes, ce qui représente une légère augmentation (+0,5 %) par rapport à l'année précédente (Fig. 1).

Figure 1. Inscriptions dans les universités des Maritimes

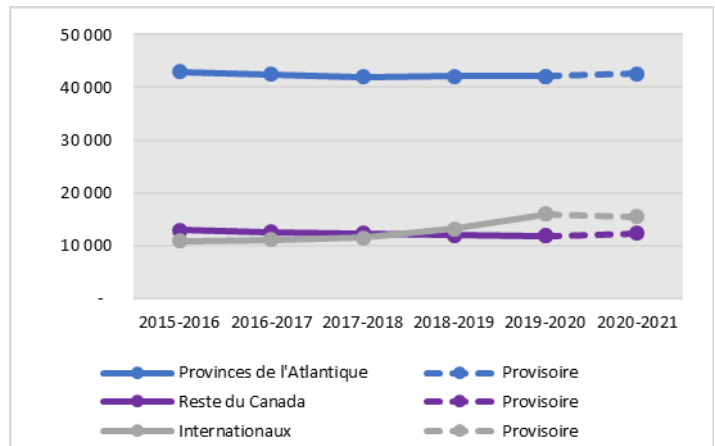


Plus de Canadiens, mais moins d'étudiants internationaux.

Au cours de l'été 2020, en raison du faible nombre de cas de COVID-19 dans les provinces atlantiques (Nouveau-Brunswick, Nouvelle-Écosse, Île-du-Prince-Édouard et Terre-Neuve-et-Labrador), les quatre gouvernements provinciaux ont formé une « bulle de l'Atlantique ». Cette bulle est restée en place jusqu'en novembre 2020. Les résidents des quatre provinces pouvaient voyager librement à travers le Canada atlantique, tandis que les résidents de l'extérieur de la région étaient tenus de se mettre en quarantaine pendant 14 jours lorsqu'ils entraient dans les provinces de l'Atlantique. Les inscriptions des Canadiens de l'Atlantique dans les universités des Maritimes ont augmenté de 1,1 % en 2020-2021 (Fig. 2). Malgré les exigences de

quarantaine, le nombre d'étudiants canadiens venant d'autres régions du Canada a également augmenté de 3,9 % en 2020-2021, après avoir enregistré une baisse des inscriptions chaque année depuis 2015-2016.

Figure 2. Inscriptions dans les universités des Maritimes par origine des étudiants



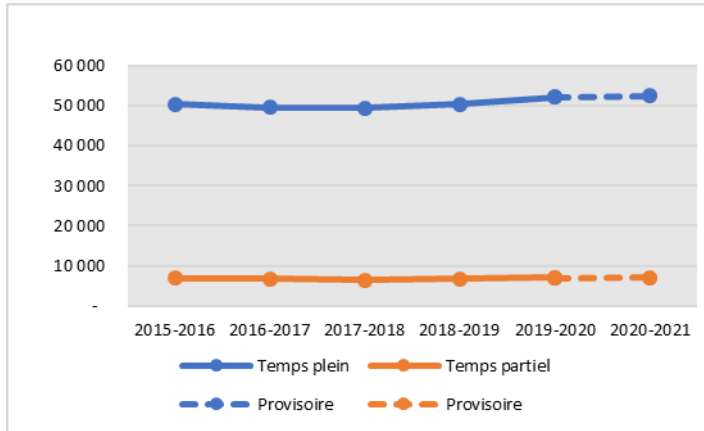
Après une augmentation à deux chiffres des inscriptions au cours des deux dernières années, les inscriptions d'étudiants internationaux ont diminué de 3,8 % en 2020-2021. De nombreuses universités ont indiqué que les étudiants internationaux étaient restés dans les Maritimes après l'année universitaire 2019-2020 et étaient retournés dans la même université à l'automne 2020. D'autres étudiants internationaux ont suivi leurs cours virtuellement, depuis leur pays d'origine.

Les inscriptions dans les universités pendant la pandémie de COVID-19

Les inscriptions au 1er cycle ont augmenté de 0,7 %.

En 2020-2021, les inscriptions au premier cycle à temps plein et à temps partiel ont augmenté par rapport à l'année précédente, de 0,6 % et 1,2 % respectivement (Fig. 3).

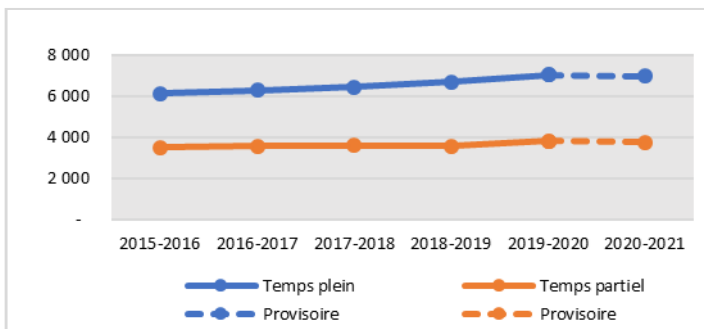
Figure 3. Inscriptions au premier cycle dans les universités des Maritimes par régime d'études



Les inscriptions aux cycles supérieurs ont diminué de 0,9 %.

En 2020-2021, les inscriptions à temps plein et à temps partiel aux cycles supérieurs ont diminué de 0,7 % et de 1,3 %, respectivement (Fig. 4).

Figure 4. Inscriptions aux cycles supérieurs dans les universités des Maritimes par régime d'études

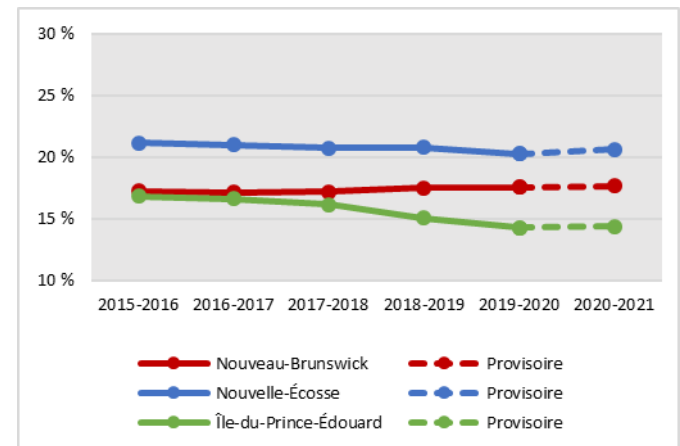


En 2019-2020, la moitié des étudiants des cycles supérieurs provenaient de l'extérieur de l'Atlantique. La baisse des inscriptions aux cycles supérieurs observée en 2020-2021 est due à une diminution du nombre de Canadiens provenant de l'extérieur de l'Atlantique (-1,4 %) et d'étudiants internationaux (-3,8 %). En revanche, les inscriptions aux cycles supérieurs des Canadiens de l'Atlantique ont augmenté de 0,9 %.

Les résidents des Maritimes étudient près de chez eux.

Le taux de participation à l'université dans la province d'origine fournit une mesure de l'accessibilité des universités d'une province pour sa population d'âge universitaire typique. Le taux de participation des résidents des provinces a légèrement augmenté dans les trois provinces des Maritimes en 2020-2021 par rapport à 2019-2020 (Fig. 5) (+0,1 point de pourcentage (pp) au Nouveau-Brunswick, +0,1 pp à l'Île-du-Prince-Édouard et +0,4 pp en Nouvelle-Écosse).

Figure 5. Taux de participation dans la province d'origine* par province d'études



Sommaire et répercussions

Les inscriptions dans les universités des Maritimes sont restées stables en 2020-2021 malgré une baisse des inscriptions d'étudiants internationaux. Les inscriptions d'étudiants des provinces de l'Atlantique et du reste du Canada ont augmenté, compensant la baisse du nombre d'étudiants internationaux. Le taux de participation dans province d'origine a augmenté dans les trois provinces, ce qui indique que les résidents des Maritimes se sont inscrits dans des universités proches de chez eux.

Alors que les cas de COVID-19 ont augmenté dans le monde entier au cours de l'hiver 2021, la plupart des cours universitaires restent virtuels. De nombreuses questions demeurent quant à la façon dont le reste de l'année universitaire va se dérouler. La Commission recueillera des données détaillées pour l'année universitaire 2020-2021 dans le cadre de sa collecte annuelle de données afin d'étudier plus en détail l'impact de la pandémie de COVID-19 sur les inscriptions, la persévérance et la charge de cours des étudiants.

* Taux de participation dans la province d'origine : nombre de résidents de la province inscrits à plein temps divisé par la population de la province âgée de 18 à 24 ans

Sources des données : Données sur les inscriptions finales du Système d'information sur les étudiants postsecondaires (SIEP) de la CESPM (2015-2016 à 2019-2020). Soumission provisoire des statistiques d'inscription par les universités individuelles (2020-2021). Estimations de la population, Statistique Canada, tableau 17-01-0005-01.

Des tableaux statistiques supplémentaires peuvent être téléchargés à l'adresse suivante : http://www.cespm.ca/media/200901/Statistiques-provisaires-sur-les-inscriptions_2020-2021.pdf