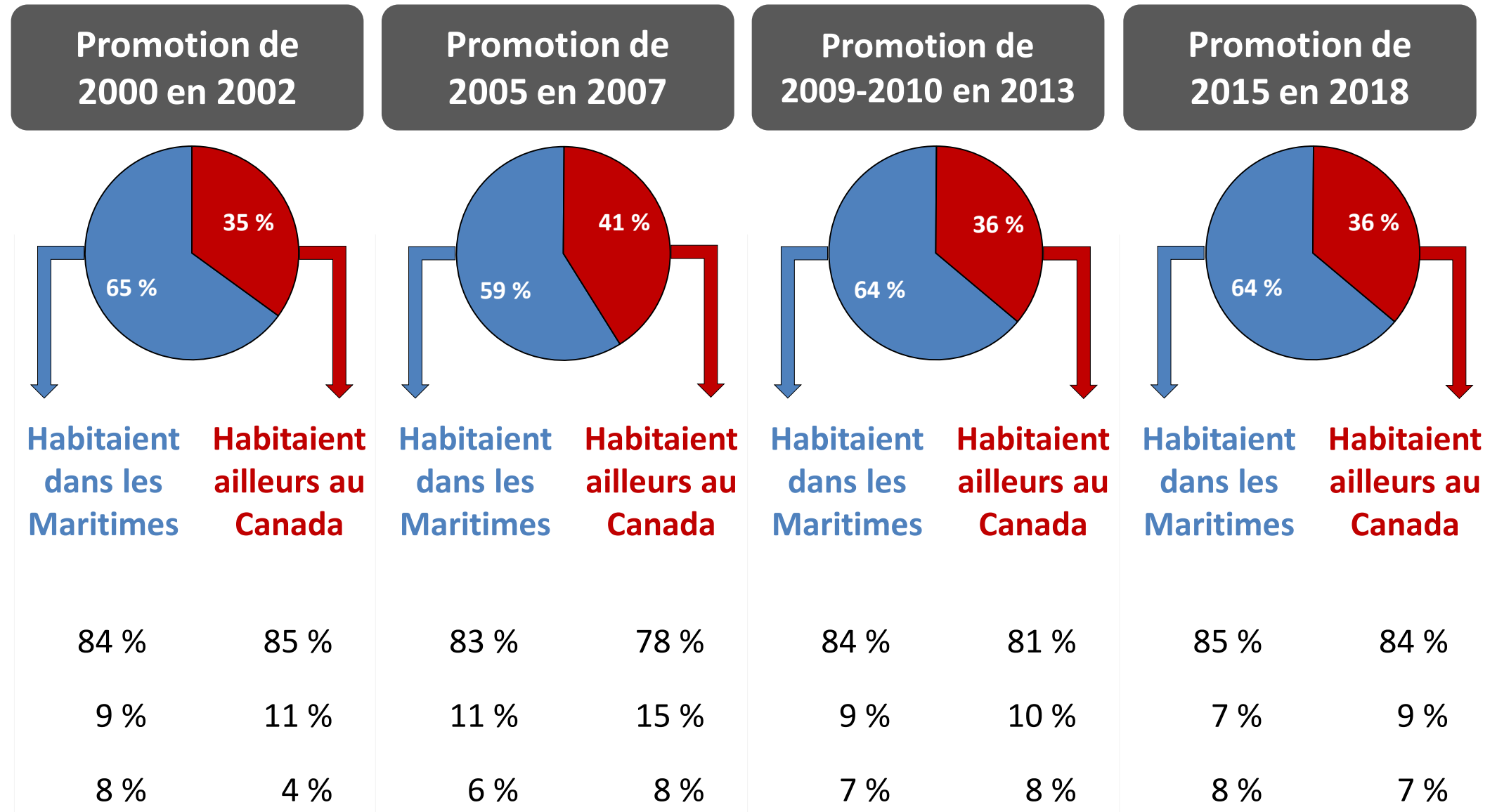


Que  
faisaient-ils?



### Définitions :

**Travail** : Correspond aux diplômés qui ont signalé qu'ils travaillaient à temps plein ou à temps partiel au cours de la semaine avant l'entrevue, mais qui n'étaient pas aux études.

**Études** : Correspond aux diplômés qui ont signalé qu'ils fréquentaient une école, un collège, un CÉGEP ou une université au cours de la semaine avant l'entrevue; cela comprend ceux qui étudiaient et travaillaient en même temps.

**Autre** : Correspond aux diplômés qui ont signalé qu'ils n'étaient pas aux études ou qu'ils ne travaillaient pas au cours de la semaine avant l'entrevue.

### Remarque :

- Les chiffres ayant été arrondis, la somme des pourcentages peut ne pas totaliser 100 %.

Parmi les diplômés de la promotion de 2015 des programmes de maîtrise et de doctorat des universités des Maritimes, **64 %** sont restés dans la région trois ans après l'obtention de leur diplôme. Le maintien des diplômés dans la région est fortement lié au lieu d'origine des diplômés.

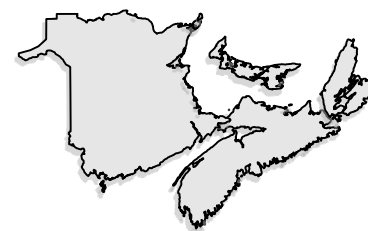
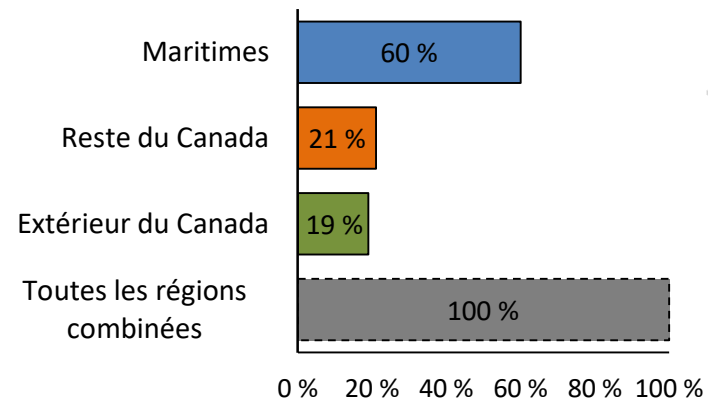
### Diplômés de la promotion de 2015

Région de résidence 12 mois avant l'inscription dans un programme

Région où ont eu lieu les études

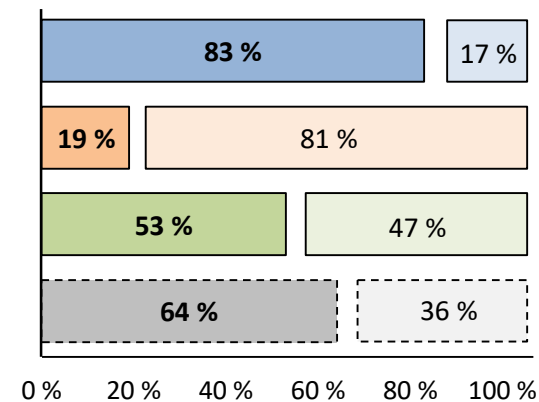
Région de résidence trois ans après l'obtention du diplôme

Parmi les diplômés de la promotion de 2015 dans les programmes de maîtrise et de doctorat des universités des Maritimes, **60 %** étaient originaires des Maritimes, alors que **21 %** étaient du reste du Canada et **19 %**, de l'extérieur du Canada.



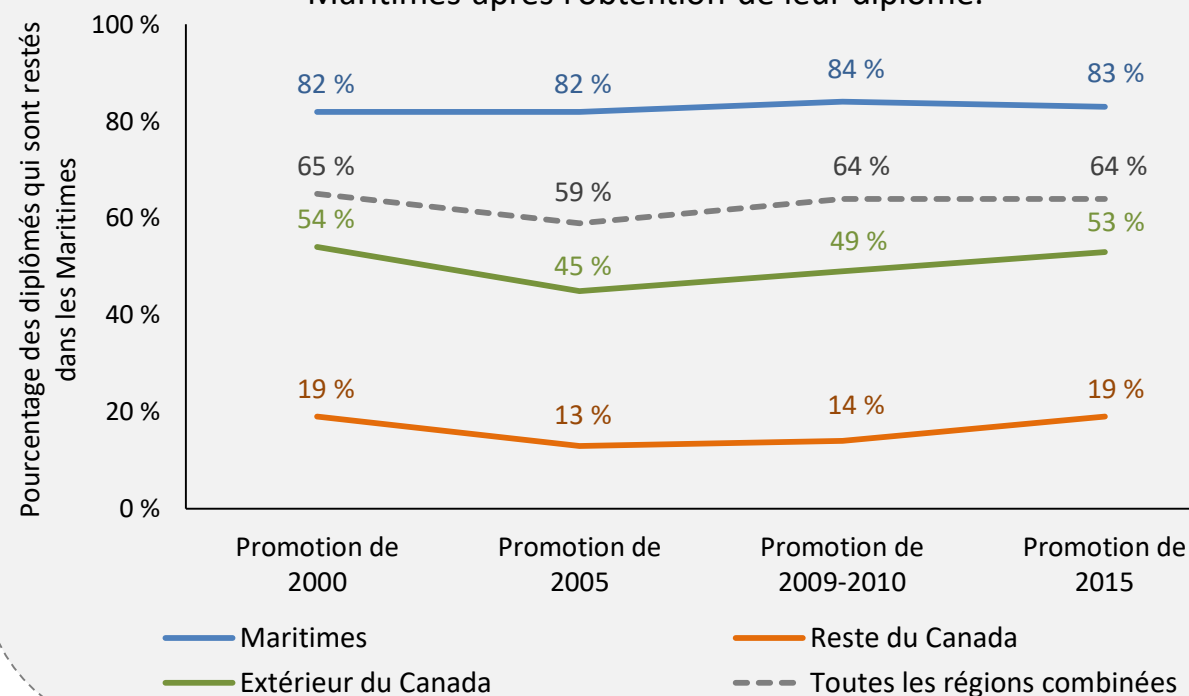
Maritimes

Maritimes Ailleurs au Canada



Trois ans après l'obtention de leur diplôme, **83 %** des diplômés originaires des Maritimes sont restés dans la région, comparativement à **19 %** des diplômés qui venaient du reste du Canada et **53 %** des diplômés qui venaient de l'extérieur du Canada.

Les diplômés originaires des **Maritimes** étaient systématiquement les plus susceptibles de rester dans les Maritimes après l'obtention de leur diplôme et ceux du **reste du Canada** étaient les moins susceptibles de rester dans les Maritimes après l'obtention de leur diplôme.



### Ce que vous devez savoir sur ces données

Les données aux fins d'analyses ont été extraites dans le cadre de l'Enquête nationale auprès des diplômés (END) de Statistique Canada de quatre cohortes, soit les promotions de 2000, de 2005, de 2009-2010 et de 2015. La période de référence de l'enquête de la promotion de 2009-2010 a été établie en fonction de l'année universitaire et a varié d'un établissement à l'autre, alors que la période de référence des autres enquêtes a été établie en fonction de l'année civile. Les promotions de 2015 et de 2009-2010 ont été sondées trois ans après l'obtention du diplôme, alors que les promotions précédentes ont été sondées deux ans après l'obtention du diplôme. Des renseignements détaillés sur la méthode de sondage, y compris le contenu du questionnaire et les variables, se trouvent sur le [site Web](#) de Statistique Canada. L'échantillon de recherche était composé de tous les diplômés des programmes de maîtrise et de doctorat des universités des Maritimes **qui habitaient au Canada au moment de l'enquête** :

Promotion de 2015 : n = 1 435

Promotion de 2009-2010 : n = 1 055

Promotion de 2005 : n = 1 085

Promotion de 2000 : n = 640

Toutes les statistiques présentées ont été générées à partir de données pondérées. Pour assurer la confidentialité des données, toutes les valeurs ont été arrondies au 5 le plus près de façon aléatoire.